



Projektas

JAUNIMUI PALANKIŲ SVEIKATOS PRIEŽIŪROS PASLAUGŲ TEIKIMO MODELIO SUKŪRIMAS

Finansuojamas pagal 2009–2014 m. Norvegijos finansinio mechanizmo programą Nr. LT11 „Visuomenės sveikatai skirtos iniciatyvos“

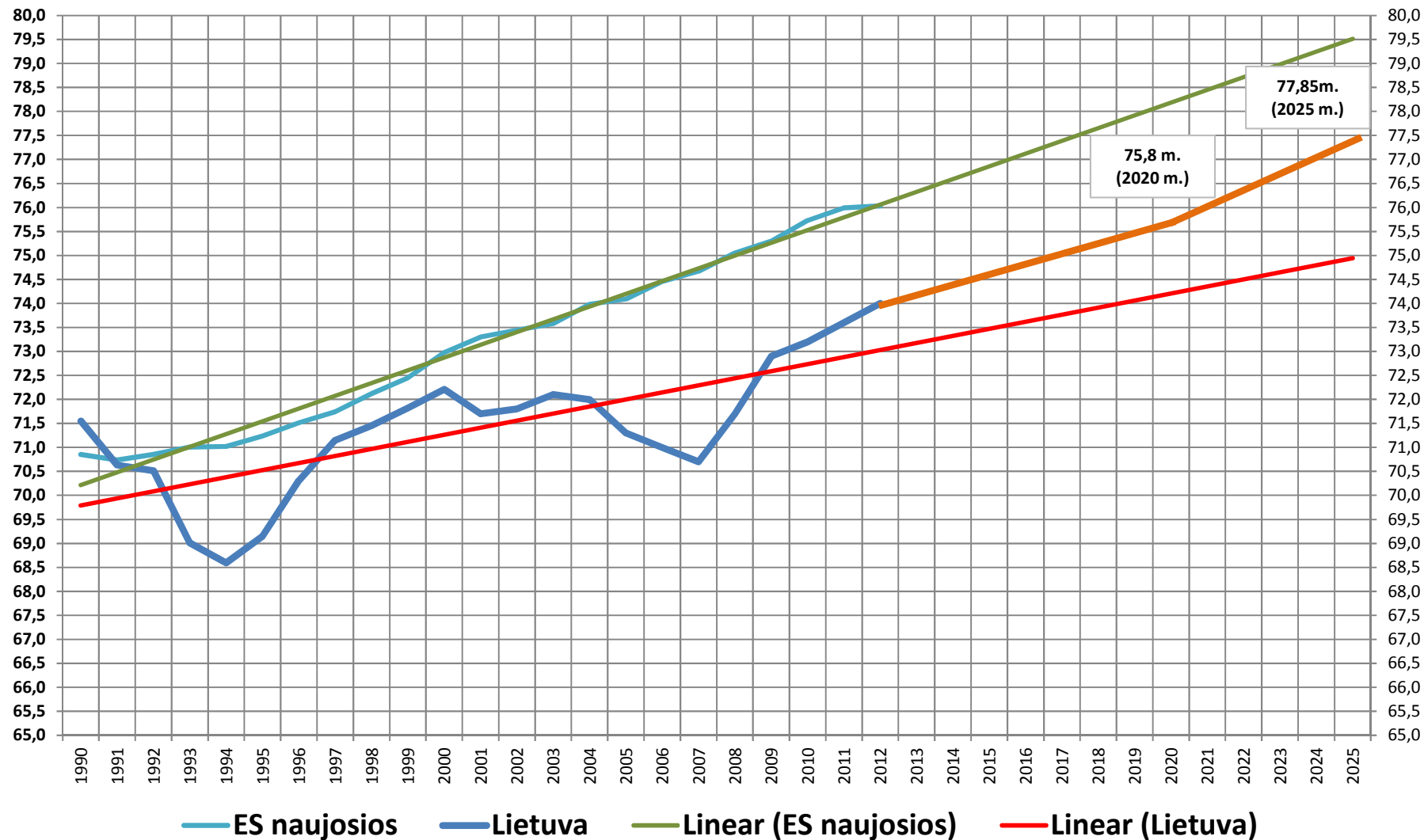
Savivaldybių sveikatos programų rengimas

Romualdas Buivydas

2016 m. kovo 2 d.

VGT prognozės ir LSP siekiniai

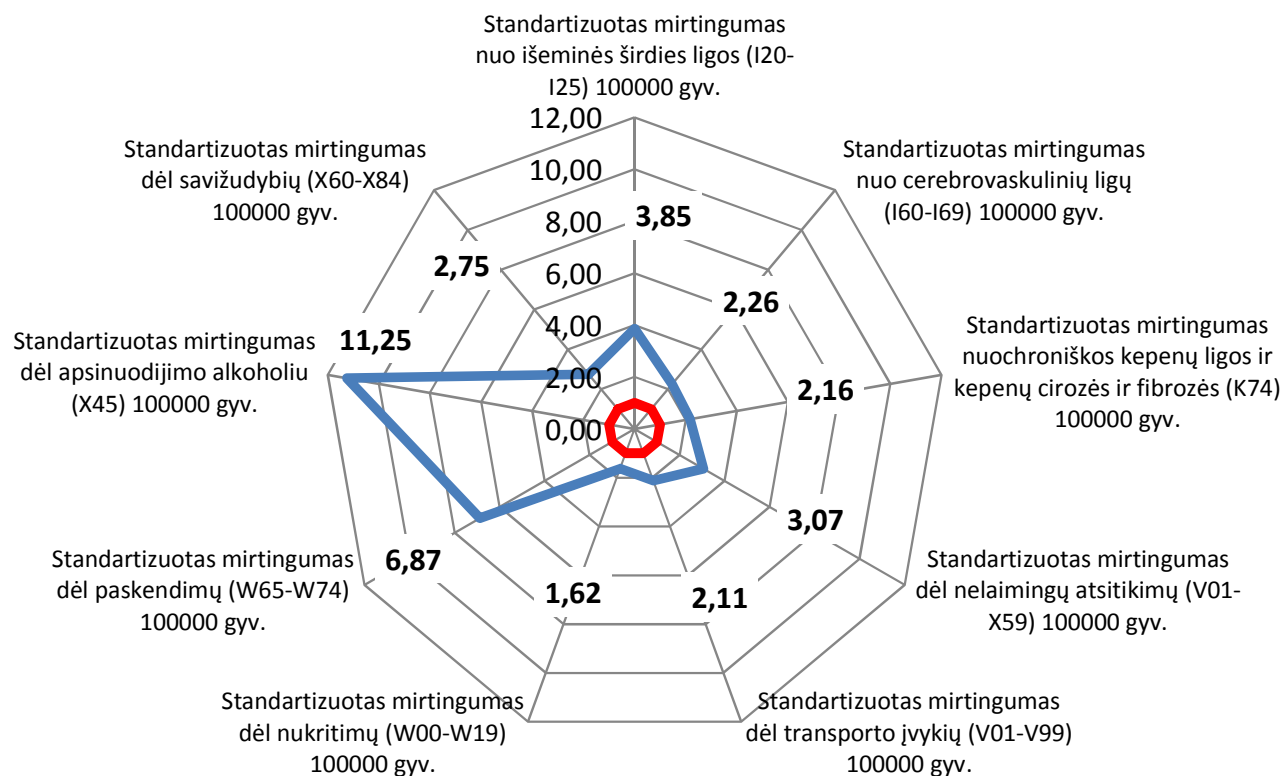
Vidutinė tikėtina gyvenimo trukmė, metais



Šaltinis. PSO, SEC skaičiavimai

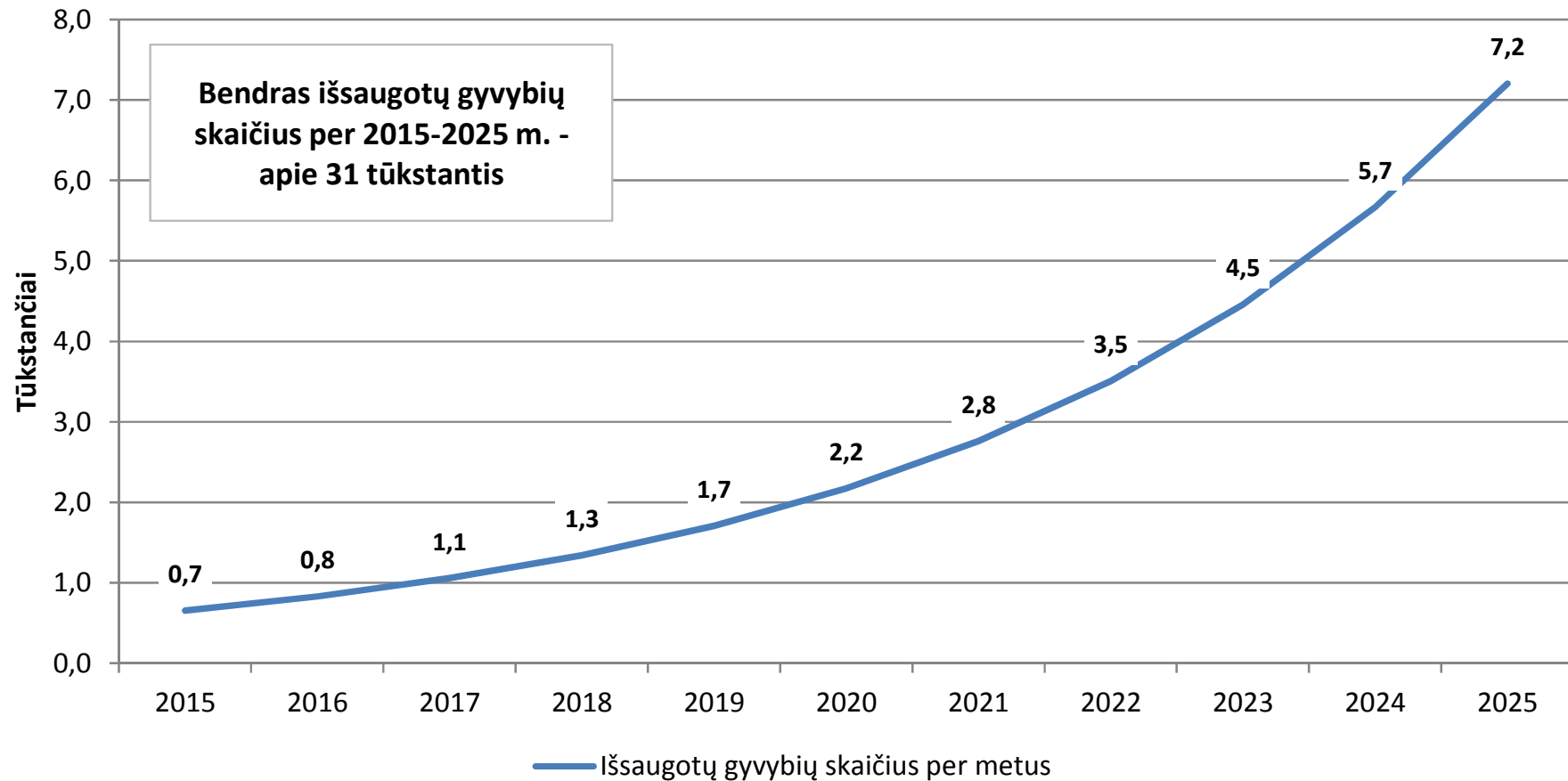
Standartizuoto mirtingumo rodiklių palyginimas su ES

Standartizuoto mirtingumo rodiklių palyginimas su ES vidurkiu, 2012 m., Lietuva



Išsaugotų gyvybių skaičius

Išsaugotų gyvybių skaičius per metus, jei 2025 m. VGT siektų 75,5 m.



Alkoholio nulemtas mirtingumas. Paskaičiavimai LSP projektui

Alkoholio vartojimo nulemtas mirtingumas (metinis mirusiųjų skaičius) ir dėl mirtingumo mažėjimo išsaugotų gyvybių skaičius (mirusiųjų skaičiaus sumažėjimas lyginant su 2010 m.).

	2010	2015	2020	Viso 2011 - 2020 m. išsaugotų gyvybių skaičius
Savižudybės	560	415	270	1453
Sušalimai	284	44	24	1851
Nuskendimai	188	124	61	634
Atsitiktinis apsinuodijimas alkoholiu	310	194	79	1444
Kepenų cirozė (jei pasiekti ES-27, 2009 m. rodiklį)	490	366	242	1551
Iš viso				6932

Šaltinis. Paskaičiavimai atlikti remiantis straipsnyje "Lietuvos gyventojų mirtingumo sąsajos su alkoholinių gėrimų vartojimu" (2009 m.) alkoholio poveikiui priskirtais priežastingumo koeficientais

Šaltinis. PSO, SEC skaičiavimai